






Инструкция для слушателей вебинаров


1. **Рекомендуется проводное или высокоскоростное беспроводное подключение к сети интернет.** Подключения через 3G модемы, бесплатные Wi-Fi сети, сети с ограничением скорости не рекомендуются, т.к. в большинстве они не стабильны, что приведет к периодическому зависанию вебинара.
2. **Приглашение для подключения к вебинару будет отправлено за 25 минут до начала мероприятия.** В теме письма будет указано: "Приглашение на мероприятие "название вебинара". Если письма нет, то проверьте папку «Спам». Приглашение приходит с электронного адреса **no-reply@imind.ru**, **отвечать на него не нужно.**

Если у вас возникли сложности с подключением, лучше всего позвонить нам или написать нашим специалистам: webinar@designschool.ru либо idswebinar@gmail.com

3. **Для просмотра вебинара через браузер должен быть включен плагин Adobe Flash Player.**
Инструкции:

- [Google Chrome](#) 
- [Mozilla Firefox](#) 
- [Opera](#) 
- [Яндекс.Браузер](#) 
- [Safari](#) 

Для просмотра вебинара на мобильном устройстве Андроид или iOS (iPhone, iPad) установите приложение MindMeeting :



И откройте приглашение с помощью MindMeeting.

4. **После завершения вебинара всем слушателям будут доступны записи.** Ссылки на просмотр записей рассылаются с электронного адреса **webinar@designschool.ru** по мере их готовности в течении 2-3 рабочих дней после завершения вебинара. Если в течении 2-3 рабочих дней ссылки не пришли, обратитесь к нашим специалистам по указанным выше электронным адресам.

ВНИМАНИЕ!

Записи будут доступны 2 недели после получения последней записи курса.

Продление сроков просмотра записи не предусмотрено.